



Jade
with heating

< relax in style

QUATTROMED IV-S





< relax in style

Seit der Gründung im Jahr 2000 steht der Name CASADA für hochwertige Produkte im Bereich Wellness und Fitness.

Heute sind CASADA Geräte weltweit erhältlich. Kontinuierliche Weiterentwicklung, unverwechselbares Design und die strikte Ausrichtung auf eine Verbesserung der Lebensqualität zeichnen die CASADA Produkte ebenso aus, wie die zuverlässige und hervorragende Qualität.

WIR GRATULIEREN

Mit dem Kauf des Quattromed IV-S haben Sie Gesundheitsbewusstsein bewiesen.

Damit Sie auf lange Zeit die Vorzüge des Quattromed IV-S nutzen können, möchten wir Sie bitten, die Sicherheitshinweise aufmerksam zu lesen und zu beachten.

Wir wünschen Ihnen viel Freude mit Ihrem persönlichen Quattromed IV-S.

INHALTSVERZEICHNIS

4	Sicherheitshinweise
5	Lieferumfang
6	Aufbau / Inbetriebnahme
7	Eigenschaften
8	Funktionen
9	Massagetechniken
9	Störungssuche
10	Fernbedienung
11	Lagerung / Pflege
11	Technische Daten
11	EU-Konformitätserklärung
12	Gewährleistungsbestimmungen

SICHERHEITSHINWEISE

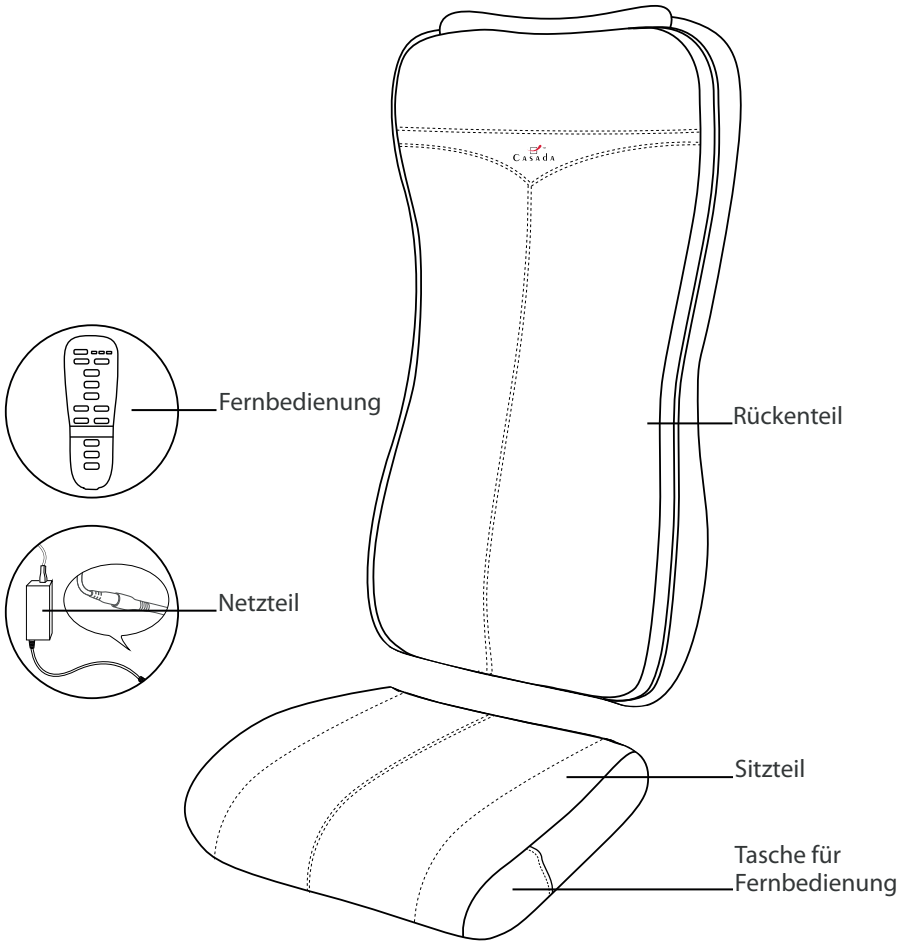


Bevor Sie dieses Massagegerät in Betrieb nehmen, lesen Sie bitte die folgenden Hinweise sehr sorgfältig, um die einwandfreie Funktion und optimale Wirkungsweise zu gewährleisten. Bitte bewahren Sie diese Bedienungsanleitung auf!

- Dieses Massagegerät entspricht den anerkannten Grundsätzen der Technik und den aktuellen Sicherheitsbestimmungen.
- Dieses Gerät ist wartungsfrei. Evtl. erforderliche Reparaturen dürfen nur von einer autorisierten Fachkraft durchgeführt werden. Unsachgemäßer Gebrauch sowie unautorisierte Reparatur sind aus Sicherheitsgründen untersagt und führen zum Garantie- bzw. Gewährleistungsverlust.
- Berühren Sie den Netzstecker niemals mit nassen Händen.
- Bitte vermeiden Sie den Kontakt des Gerätes mit Wasser, hohen Temperaturen sowie direkter Sonneneinstrahlung.
- Ziehen Sie bei längerer Nichtbenutzung das Netzkabel aus der Steckdose, um die Gefahr eines Kurzschlusses zu vermeiden.
- Benutzen Sie keine beschädigten Stecker, Schnüre oder lose Fassungen. Wenn Stecker oder Schnüre beschädigt sind, müssen diese vom Hersteller, einem Servicevertreter oder von qualifiziertem Personal ersetzt werden.
- Bei Funktionsstörung trennen Sie bitte sofort die Verbindung zur Stromzufuhr.
- Zweckentfremdung oder falsche Nutzung schließt eine Haftung für Schäden aus.
- Um eine übermäßige Anregung der Muskulatur und Nerven zu vermeiden, sollten Sie die empfohlene Massagezeit von 30 Min. nicht überschreiten.
- Jede Massage – auch die Handmassage – muss unterbleiben, während Sie sich in einer Schwangerschaft befinden und/oder bei Ihnen eine oder mehrere der folgenden Beschwerden im Massagebereich vorliegen: junge Verletzungen, thrombotische Erkrankungen, Entzündungen und Schwellungen aller Art, sowie Krebs. Bei Behandlung von Gebrechen und Leiden ist vor einer Massage die Absprache mit Ihrem Arzt empfohlen.
- Das Gerät nicht während der Autofahrt verwenden.
- Sollten Sie abhängig von elektrischen Hilfsmitteln wie z.B. Herzschrittmachern sein, konsultieren Sie auf jeden Fall vor der Massage ärztlichen Rat.
- Das mitgelieferte Verpackungsmaterial sollte nicht als Spielzeug verwendet werden.

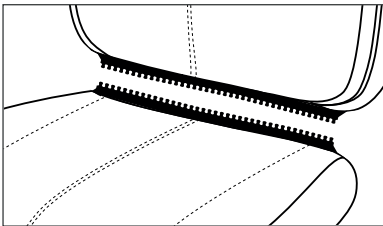
LIEFERUMFANG

- Netzteil 24 Volt
- Bedienungsanleitung (ohne Abbildung)
- Sitzteil
- Rückenteil
- Fernbedienung

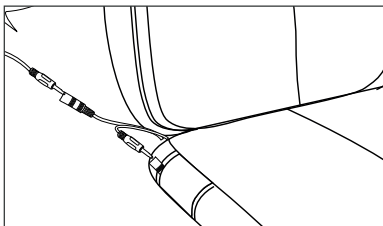


AUFBAU / INBETRIEBNAHME

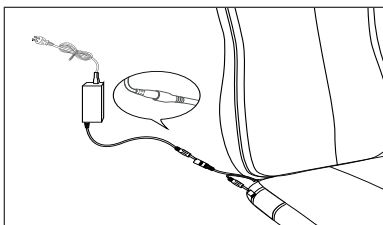
1. Öffnen Sie den Karton, entnehmen Sie das Netzteil und legen Sie es in Reichweite bereit.
2. Ziehen Sie die schwarze Stofftasche vorsichtig aus dem Karton, öffnen Sie den Reißverschluss und entnehmen Sie das in Schutzfolie verpackte Quattromed IV-S und das Sitzkissen.
3. Entfernen Sie die Schutzfolie.
4. Die Auflage / das Cover ist durch einen Klettverschluss und oben mit einem Reißverschluss trennbar vom Rückenteil. Entfernen Sie vor dem ersten Gebrauch den Schutzkarton zwischen dem Cover und dem Gerät.
5. Rücken- und Sitzteil sind zum Lieferzeitpunkt nicht miteinander verbunden. Für die parallele Nutzung nehmen Sie die Fernbedienung aus der Tasche am Sitzteil und befestigen Sie jetzt die beiden Teile über den angebrachten Reißverschluss. (Abbildung 1)
6. Stecken Sie anschließend die Kabel wie abgebildet zusammen. (Abbildung 2)
7. Positionieren Sie das Quattromed IV-S auf einem geeigneten Stuhl oder Sessel.
8. Verbinden Sie abschließend das Netzteil mit dem Anschlusskabel (Abbildung 3) am Rückenteil, stecken Sie den Netzstecker in die Steckdose und schalten Sie das Quattromed IV-S über die rote „ON/OFF“ – Taste ein.



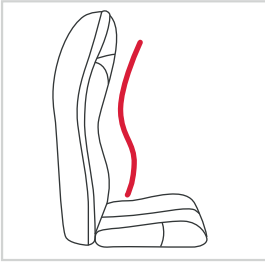
(Abbildung 1)



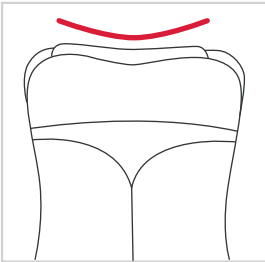
(Abbildung 2)



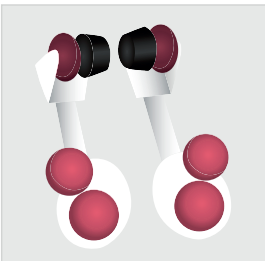
(Abbildung 3)



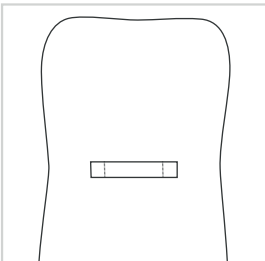
Die Massagemechanik des Quattromed IV-S ist durch ihre S-Form ergonomisch der Form der Wirbelsäule nachempfunden.



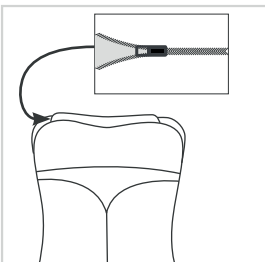
Für eine allzeit entspannte Kopfhaltung und eine Massage im Nackenbereich befindet sich im oberen Abschnitt des Rückenteils Ihres Quattromed IV-S eine Mulde. Diese sorgt für eine präzise und intensive Nackenmassage, sowie eine angenehme Kopfablage.



Das Quattromed IV-S massiert Sie mit insgesamt sechs Massageköpfen. Davon massieren vier parallel zueinander angeordnete in den Massagetechniken „Kneading“ und „Rolling“. Zwei der rotierenden Massageköpfe wurden aus zertifizierter Jade hergestellt. Durch Drücken der „Heating“ – Taste erwärmen sich diese und spenden eine wohltuende Tiefenwärme, um die Muskulatur zusätzlich zu entspannen. Zwei weitere, etwas höher feststehend angebrachte Massageköpfe strecken die Wirbel so, dass die Bandscheiben entlastet werden und mit Mineralien versorgt werden können.



Eine rückwärtig angebrachte Schlaufe dient als Unterstützung beim Aufstellen und positionieren Ihres Quattromed IV-S und ist daher nicht zum Tragen geeignet. Bitte achten Sie beim Transport stets darauf Ihr Massagegerät fest mit beiden Händen zu tragen.



Praktisch und einfach lässt sich die Auflage/das Cover Ihres Quattromed IV-S zur Reinigung oder zur intensiveren Massage über den Reiß- und Klettverschluss am Rückenteil entfernen.

EIGENSCHAFTEN



Das Quattromed IV-S ist zu Ihrer Sicherheit mit einem Überhitzungsschutz ausgestattet. Unter starker Belastung und hohem Anpressdruck entsteht Wärme in den Motoren. Bevor dies zu einer Gefahrenquelle werden kann, und um die Lebensdauer des Massagegerätes zu erhalten schaltet sich das Massagegerät bei übermäßiger Erwärmung selbstständig aus und lässt sich auch erst nach der Auskühlzeit wieder einschalten.

Auch Ihrem Körper sollten Sie Ruhepausen gönnen. Um Ihre Muskulatur nicht zu sehr zu beanspruchen, empfehlen wir Ihnen eine durchgehende Massagedauer von 30 Minuten nicht zu überschreiten.

Formschönes Design kombiniert mit langlebigen Komponenten, wie das strapazierfähige Kunstleder und die ergonomisch angepasste Rückenhartschale in Karbonoptik, sprechen für ein verlässlich sicheres Massageerlebnis.

FUNKTIONEN

Das Quattromed IV-S verfügt über 3 Automatikprogramme, jeweils für den ganzen, oberen oder unteren Rückenbereich, sowie zahlreiche manuell einstellbare Massagefunktionen. Die Belastung durch Ihr Körpergewicht intensiviert die Massagewirkung. Bitte achten Sie darauf, dass Sie sich mit dem gesamten Körper zentrieren, damit die Massageköpfe parallel zur Wirbelsäule laufen.

Bevor Sie mit der gewünschten Massage beginnen wählen Sie bitte die beabsichtigte Massagezeit 5/10/15 Minuten. Diese können Sie jedoch während der Massage jederzeit verlängern oder verkürzen. Bitte beachten Sie, dass die Abläufe der Automatikprogramme je nach Massagezeit variieren.

Die Tiefenwärme der Massageköpfe wird über die „Heating“ – Taste aktiviert und kann während der automatischen und der manuellen Anwendung beliebig ein- und ausgeschaltet werden. Beachten Sie bitte hierbei, dass es bis zu 5 min dauern kann bis die Massageköpfe vollständig erwärmt sind.

Die Vibration kann innerhalb der ausgewählten Massage über die Taste „Vibration“ beliebig ein- und ausgeschaltet werden. Für Ihr persönliches Wohlbefinden können Sie mit der Taste „Reverse“ die Rotationsrichtung der Massageköpfe ändern.

Nach Ablauf der gewählten Massagezeit oder des Automatikprogramms, schaltet das Quattromed IV-S selbstständig in den Stand-by-Modus. Um das Gerät vollständig auszuschalten nehmen Sie es vom Stromnetz. Dieses raten wir Ihnen nach jedem Gebrauch.

MASSAGETECHNIKEN



SHIATSU / KNEADING

Shiatsu (Fingerdruck) ist eine in Asien entwickelte Form der Körpertherapie. Die Massagetechnik besteht aus sanften rhythmischen tiefer wirkenden Dehnungen und Rotationen. Shiatsu hat das Ziel, einzelne Punkte am Körper zu stimulieren und die Muskulatur zu mobilisieren.



VIBRATION

Die Vibration versetzt ganze Körperregionen in gleichmäßige Schwingungen die sich bis in die Tiefe fortsetzen. Anregend für den Kreislauf und entspannend für die Muskulatur.



ROLLING

Das Rolling ist eine angenehme Abwechslung zwischen Spannung und Lösung der Muskulatur und wirkt daher besonders beruhigend und entspannend. Diese Technik wird häufig zum Abschluss der Massage zur Entspannung der Muskulatur und zur Erholung angewandt.



HEATING

Eine tiefenwirksame und wärmeausstrahlende Wirkung, bei der man perfekt entspannen kann. Durch die tief reichende Wirkung ist diese Funktion besonders wohltuend und unterstützt die Massagewirkung in ihrer Funktion.

STÖRUNGSSUCHE


STÖRUNG

- Das Gerät ist am Stromnetz angeschlossen, jedoch funktionieren weder Gerät noch Fernbedienung.
- Das Gerät ist am Stromnetz angeschlossen. Die Vibration im Sitzteil läuft und lässt sich nicht abstellen. Fernbedienung und Massage funktionieren nicht.
- Das Gerät ist am Stromnetz angeschlossen. Vibrationsmassage funktioniert nicht.

BEHEBUNG

- Kontrollieren Sie, ob alle Steckverbindungen korrekt gepaart sind.
- Vergewissern Sie sich, dass das Netzteil vollständig verbunden ist.
- Bei dauerhaftem Gebrauch kann das Gerät überhitzen. Schalten Sie es deshalb ab, trennen Sie es vom Stromnetz und lassen Sie es vollständig abkühlen.
- Kontrollieren Sie, ob die Steckverbindungen für die Vibration und Netzteil korrekt gepaart sind.
- Kontrollieren Sie, ob die Steckverbindung für die Vibration korrekt gepaart ist.

- [1] **ON/OFF** Hiermit schalten Sie das Quatromed ein und aus. Das Blinken dieser Taste zeigt den Stand-By Modus an. Beim Ausschalten stoppt die Massage und der Mechanismus fährt automatisch in die Ausgangsposition zurück.
- [2] **HEATING** Ein- und Ausschalten der wärmewirksamen Jade-Massageköpfe.
- [3] **TIME (5 – 15 Minuten)** Die voreingestellte Massagezeit beträgt 15 Minuten. Bei wiederholtem Betätigen dieser Taste ändern Sie die Massagedauer im 5 Minuten-Intervall. Die Restlaufzeit wird in 5 Minuten-Einheiten angezeigt.
- [4] **Automatikprogramm für den gesamten Rücken**
Das Programm massiert mit den Massagearten „Kneading“ und „Rolling“ abwechselnd die einzelnen Rückenpartien, sowie den gesamten Rücken.
- [5] **Automatikprogramm für den oberen Rückenbereich**
Das Programm massiert Sie im Wechsel mit den Massagearten „Kneading“ und „Rolling“.
- [6] **Automatikprogramm für den unteren Rückenbereich**
Das Programm massiert Sie im Wechsel mit den Massagearten „Kneading“ und „Rolling“.
- [7] **V. ON/OFF** Ein- und Ausschalten der Vibrationsmassage im Sitzbereich.
- [8] **REVERSE** Ändert die Rotationsrichtung der Massageköpfe.
- [9] **KNEADING** Auswahltaste für Shiatsu Knetmassage. Kreisende Massageköpfe mit gleichzeitig höher versetzter Rollenmassage.
- [10] **ROLLING** Auswahltaste für die ausstreichende Rollenmassage.
- [11] **SPOT** Auswahltaste für die punktuell ausgerichtete Massage in der Massageart „Kneading“.
- [12] **▲ / ▼** Steuerungstasten der Massagerollen für die exakte Positionierung an Ihrem Rücken. Während der punktuellen Knetmassage können Sie durch gedrückt halten dieser Tasten den Massagebereich nach oben oder nach unten verändern.



LAGERUNG / PFLEGE

Durch regelmäßige Pflege erhöhen Sie die Lebensdauer Ihres Quattromed IV-S und sorgen gleichzeitig für allzeit sicheren Betrieb.

1. Empfohlene Lagerung: Trocken, staubfrei.
2. Halten Sie Flüssigkeiten oder offene Flammen vom Quattromed IV-S fern.
3. Reinigen Sie das Gerät mit handelsüblicher Kunstlederpflege und einem trockenen, weichen Tuch.
4. Bitte tauchen Sie Ihr Quattromed IV-S während der Reinigung nicht in Wasser oder andere Flüssigkeiten.
5. Lassen Sie das Quattromed IV-S nach der Reinigung vollständig trocknen.
6. Achten Sie darauf, dass keine Feuchtigkeit über die Tasten in die Fernbedienung dringen kann.
7. Trennen Sie das Quattromed IV-S, wenn es nicht im Gebrauch ist, vom Stromnetz.

TECHNISCHE DATEN

Maße Rückenteil:	76 x 45 x 15 cm
Maße Sitzteil:	41 x 45 x 8 cm
Gewicht:	9 kg
Spannung:	
Eingang:	AC ~ 100-240V, 50/60 Hz
Ausgang:	DC 24V, 2000 mA
Nennleistung:	
im Betrieb:	max. 48 Watt
Stand-by Modus:	< 1 Watt
Laufzeit automatisch:	15 Minuten

Zertifikate:



EU-KONFORMITÄTSERKLÄRUNG

Entspricht den europäischen Richtlinien 2006/95/EC.

GEWÄHRLEISTUNGSBESTIMMUNGEN

Der Händler gewährt auf das umseitig beschriebene Produkt eine gesetzlich vorgeschriebene Gewährleistungszeit. Die Gewährleistung gilt ab dem Kaufdatum. Das Kaufdatum ist mit dem Kaufbeleg nachzuweisen.

Der Händler wird die innerhalb Deutschlands erfassten Produkte, bei denen Fehler festgestellt wurden, kostenlos reparieren bzw. ersetzen. Voraussetzung dafür ist die Einsendung des fehlerhaften Gerätes mit Kaufbeleg vor Ablauf der Gewährleistungs- oder Garantiezeit.

Der Gewährleistungsanspruch entfällt, sofern nach Feststellung eines Fehlers, dieser z.B. durch äußere Einwirkung oder als Folge von Reparatur oder Änderung, die nicht vom Hersteller oder einem autorisierten Vertragshändler vorgenommen wurde, aufgetreten ist.

Folgende Punkte sind nicht Teil der Gewährleistung:

- Verschleißteile, wie z.B. Abriebstoffe, arbeitende Kunststoffteile, Stoffabdeckungen, Auflagen / Cover
- Motorgeräusche bis 72 db auf 30 cm
- Abnutzung durch unsachgemäßen Gebrauch
- Gewerbliche Nutzung z.B. Messenutzung, mehrmalige Nutzung ohne zwischenzeitliche Ruhepausen von 40 Minuten
- Aussetzen des Gerätes in Hitze, Feuchtigkeit oder Flüssigkeiten
- Schäden durch spitze und/oder scharfkantige Gegenstände
- Mutwillige Zerstörung, Zweckentfremdung, Überlastung oder Unfallschäden
- Schäden und Verschmutzung durch Haustiere
- Verschmutzungen durch z.B. Körper- oder Haarpflegemittel
- Schäden durch Nutzung säure-, lösungs-, oder alkoholhaltiger Mittel

Die vom Verkäufer gewährte Gewährleistung beschränkt sich auf Reparatur bzw. Austausch des Produktes. Im Rahmen dieser Gewährleistung übernimmt der Hersteller bzw. Verkäufer keine weitergehende Haftung und ist nicht verantwortlich für Schäden welche durch die Missachtung der Bedienungsanleitung und/oder missbräuchliche Anwendung des Produktes entstehen.

Stellt sich bei Überprüfung des Produktes durch den Verkäufer heraus, dass das Gewährleistungsverlangen einen nicht von der Gewährleistung erfassten Fehler betrifft oder dass die Gewährleistungsfrist abgelaufen ist, sind die Kosten der Überprüfung und Reparatur vom Kunden zu tragen.

GEWÄHRLEISTUNGSBESTIMMUNGEN

Casada garantiert als Hersteller die Auslieferung einwandfreier Ware an den Käufer/Partner. Nachgewiesene Produktionsfehler sind nach Anmeldung und Bestätigung zum Austausch berechtigt.

Casada International GmbH
Obermeiers Feld 3
33104 Paderborn, Germany
info@casada.com
www.casada.com

Copyright Bilder und Texte unterstehen dem Copyright von CASADA International GmbH und dürfen ohne ausdrückliche Bestätigung nicht weiterverwendet werden.

Copyright (c) 2015 CASADA International GmbH.
Alle Rechte vorbehalten.

