



< relaxmyway



NECK MASSAGER II



< relaxmyway

Seit der Gründung im Jahr 2000 steht der Name CASADA für hochwertige Produkte im Bereich Wellness und Fitness.

Heute sind CASADA-Geräte in weltweit 37 Ländern erhältlich. Kontinuierliche Weiterentwicklung, unverwechselbares Design und die strikte Ausrichtung auf eine Verbesserung der Lebensqualität zeichnen die CASADA-Produkte ebenso aus, wie die zuverlässige und hervorragende Qualität.

Wir Gratulieren

Mit dem Kauf dieses Massagegerätes haben Sie Gesundheitsbewusstsein bewiesen.

Damit Sie auf lange Zeit die Vorzüge dieses Gerätes nutzen können, möchten wir Sie bitten, die Sicherheitshinweise aufmerksam zu lesen und zu beachten.

Wir wünschen Ihnen viel Freude mit Ihrem persönlichen Neck Massager II.

Inhaltsverzeichnis

| | |
|---|-----------------------------|
| 4 | Sicherheitshinweise |
| 4 | Lieferumfang |
| 4 | Inbetriebnahme |
| 5 | Technische Daten |
| 5 | Besonderheiten/Ausstattung |
| 6 | Anwendung |
| 6 | Bedienfeld |
| 6 | Störungssuche |
| 7 | Lagerung/Pflege |
| 7 | EU – Konformitätserklärung |
| 7 | Gewährleistungsbestimmungen |

Sicherheitshinweise



Bevor Sie dieses Massagegerät in Betrieb nehmen, lesen Sie bitte die folgenden Hinweise sehr sorgfältig um die einwandfreie Funktion und optimale Wirkungsweise zu gewährleisten. Bitte bewahren Sie diese Bedienungsanleitung auf!

- Dieses Massagegerät entspricht den anerkannten Grundsätzen der Technik und den aktuellen Sicherheitsbestimmungen.
- Dieses Gerät ist wartungsfrei. Evtl. erforderliche Reparaturen dürfen nur von einer autorisierten Fachkraft durchgeführt werden. Unsach-gemäßer Gebrauch sowie unautorisierte Reparatur sind aus Sicherheitsgründen untersagt und führen zum Garantieverlust.
- Berühren Sie den Netzstecker niemals mit nassen Händen.
- Bitte vermeiden Sie den Kontakt des Gerätes mit Wasser, hohen Temperaturen sowie direkter Sonneneinstrahlung.
- Ziehen Sie bei längerer Nichtbenutzung das Netzkabel aus der Steckdose, um die Gefahr eines Kurzschlusses zu vermeiden.
- Benutzen Sie keine beschädigten Stecker, Schnüre oder lose Fassungen. Wenn Stecker oder Schnüre beschädigt sind, müssen diese vom Hersteller, vom Service-Vertreter oder von qualifiziertem Personal ersetzt werden. Bei Funktionsstörung trennen Sie bitte sofort die Verbindung zur Stromzufuhr. Zweckentfremdung oder falsche Nutzung schließt eine Haftung für Schäden aus.
- Um eine übermäßige Anregung der Muskulatur und Nerven zu vermeiden, sollten Sie die empfohlene Massagezeit von 30 Min. nicht überschreiten.
- Verwenden Sie niemals spitze oder scharfe Gegenstände.
- Jede Massage – auch die Handmassage – muss unterbleiben, während Sie sich in einer Schwangerschaft befinden und/oder bei Ihnen eine oder mehrere der folgenden Beschwerden im Massagebereich vorliegen: junge Verletzungen, trombotische Erkrankungen, Entzündungen und Schwellungen aller Art, sowie Krebs. Bei Behandlung von Gebrechen und Leiden ist vor einer Massage die Absprache mit Ihrem Arzt empfohlen.
- Das Gerät nicht während der Autofahrt verwenden.
- Sollten Sie abhängig von elektrischen Hilfsmitteln wie z.B. Herzschrittmachern sein, konsultieren Sie auf jeden Fall vor der Massage ärztlichen Rat.

Lieferumfang





- Neck Massager II
- Netzadapter
- 12 V Autoadapter

Inbetriebnahme

Überprüfen Sie vor Inbetriebnahme ob die Netzspannung mit der auf dem Netzstecker angegebenen Spannung übereinstimmt. Falls nicht bereits geschehen, verbinden Sie das Netzkabel mit dem Massagegerät und stecken Sie anschließend den Netzstecker in die Steckdose.

Mit dem Autoadapter können Sie das Neck Massager II auch auf Reisen benutzen (nicht während der Fahrt!). Stecken Sie den Autoadapter einfach in den Zigarettenanzünder.

Technische Daten

| | |
|------------------------|---|
| Produktmaße: | 41 x 52 x 15,5 cm |
| Gewicht: | 1,5 kg |
| Spannung: | Eingang: AC 100-240V~ 50/60Hz Ausgang: DC 12V, 2A |
| Nennleistung: | 24 Watt |
| Automatische Laufzeit: | 15 Minuten |
| Zertifikate: |     |

Besonderheiten / Ausstattung



KNETEN

Haut und Muskulatur werden entweder zwischen Daumen und Zeigefinger oder mit beiden Händen gefasst und geknetet. Diese Massagetechnik wird vor allem zum Lösen von Verspannungen verwendet.



WÄRME

Eine tiefenwirksame und wärmeausstrahlende Wirkung bei der man perfekt entspannen kann. Durch die tief reichende Wirkung ist diese Funktion besonders wohltuend bei Muskelverspannungen.



RICHTUNGSWECHSEL

Die Richtungswechsel-Funktion ändert die Massagerichtung der Massageköpfe.



AUTOMATIK

Ein speziell entwickeltes Ganzkörper-Automatikprogramm bietet unterschiedliche Massagetechniken an. Hierbei lässt sich wahlweise die Wärmefunktion zuschalten.



AUTOADAPTER

Der praktische Autoadapter macht Ihr Massagegerät zum mobilen Masseur.

Zu Ihrer Sicherheit ist der Neck Massager II mit einem Überhitzungsschutz ausgestattet. Unter starker Belastung und hohem Anpressdruck entsteht Wärme in den Motoren. Bevor dies zu einer Gefahrenquelle für Sie werden kann, schaltet sich das Gerät automatisch nach 15 Minuten aus und lässt sich auch erst nach einer Wartezeit zwischen 30 und 40 Minuten wieder einschalten.

Anwendung

Legen Sie den Neck Massager II in den Nacken und lassen Sie dabei die Schlaufen nach vorne auf den Brustkorb fallen. Greifen Sie mit den Händen in die Schlaufen rechts und links und positionieren Sie das Massagegerät so im Nacken, dass es angenehm ist (Abb. 1).

Jetzt ist Ihr persönlicher Neck Massager II einsatzbereit. Schalten Sie das Gerät ein [⏻], es startet das 15-minütige Automatikprogramm. Die Massagerichtung ändert sich dabei jeweils nach 1 min. Die Wärmefunktion ist zu Beginn eingeschaltet, lässt sich jedoch jederzeit abschalten [HEAT]. Sollten Sie nur eine Massagerichtung bevorzugen können Sie diese jederzeit mit den Pfeiltasten auswählen. Dabei wird allerdings das Automatikprogramm unterbrochen und das Gerät schaltet in den manuellen Modus.

Wahlweise kann das Gerät auch zur Massage am Oberschenkel genutzt werden (Abb. 2).



Abbildung 1



Abbildung 2

Bedienfeld



[1] ⏻ An-/Ausalten des Gerätes

[2] PFEILTASTEN

Durch Betätigen einer der Pfeiltasten wird eine 15-minütige Massage gestartet. Zum Ändern der Massagerichtung wird die andere Pfeiltaste betätigt.

[3] HEAT Zu-/Abschalten der Wärmefunktion.

[4] AUTO An-/Ausschalten des 15-minütigen Automatikprogramms

Störungssuche

Störung

Das Gerät ist am Stromnetz angeschlossen, weder Gerät noch Bedienfeld funktionieren.

Behebung

- Kontrollieren Sie die Verbindung zum Adapter.
- Bei zu langem Gebrauch kann das Gerät überhitzen. Schalten Sie deshalb es aus und lassen es 30-40 Minuten abkühlen.

Lagerung / Pflege

Durch regelmäßige Pflege erhöhen Sie die Lebensdauer ihres Gerätes und sorgen gleichzeitig für allzeit sicheren Betrieb.

1. Empfohlene Lagerung: Trocken, staubfrei.
2. Halten Sie Flüssigkeiten oder offene Flamme vom Gerät fern.
3. Reinigen Sie das Gerät mit einem trockenen, weichen Tuch.
4. Trennen Sie das Gerät, wenn es nicht im Gebrauch ist, vom Stromnetz.

EU-Konformitätserklärung

Entspricht den europäischen Richtlinien EMC 2014/30/EU, LVD 2014/35/EU.

Gewährleistungsbestimmungen

Der Händler gewährt auf das umseitig beschriebene Produkt eine gesetzlich vorgeschriebene Gewährleistungszeit. Die Gewährleistung gilt ab dem Kaufdatum. Das Kaufdatum ist mit dem Kaufbeleg nachzuweisen. Der Händler wird die innerhalb Deutschlands erfassten Produkte, bei denen Fehler festgestellt wurden, kostenlos reparieren bzw. ersetzen. Hiervon nicht betroffen sind Verschleißteile wie z.B. Stoffabdeckungen. Voraussetzung dafür ist die Einsendung des fehlerhaften Gerätes mit Kaufbeleg vor Ablauf der Gewährleistungszeit.

Der Gewährleistungsanspruch entfällt, sofern nach Feststellung eines Fehlers, dieser z.B. durch äußere Einwirkung oder als Folge von Reparatur oder Änderung, die nicht vom Hersteller oder einem autorisierten Vertragshändler vorgenommen wurde, aufgetreten ist. Die Gewährleistung vom Händler beschränkt sich auf Reparatur bzw. Austausch des Produktes. Im Rahmen dieser Gewährleistung übernimmt der Hersteller bzw. Verkäufer keine weitergehende Haftung und ist nicht verantwortlich für Schäden, die durch die Missachtung der Bedienungsanleitung und/oder missbräuchliche Anwendung des Produktes entstanden sind.

Stellt sich bei Überprüfung des Produktes durch den Hersteller heraus, dass das Gewährleistungsverlangen einen nicht von der Gewährleistung erfassten Fehler betrifft oder dass die Gewährleistungsfrist abgelaufen ist, sind die Kosten der Überprüfung und Reparatur vom Kunden zu tragen.



Casada International GmbH
Obermeiers Feld 3
33104 Paderborn, Germany
info@casada.com | www.casada.com



Copyright Bilder und Texte unterstehen dem Copyright von CASADA International GmbH und dürfen ohne ausdrückliche Bestätigung nicht weiterverwendet werden.

Copyright ©2017 CASADA International GmbH.

Alle Rechte vorbehalten.