

BEDIENUNGSANLEITUNG / MANUAL

# CANOO III



relax in style



# time to *relax*

WITH CASADA

Seit der Gründung im Jahre 2000 steht der Name CASADA für hochwertige Produkte im Bereich Wellness und Fitness.

Heute sind CASADA-Geräte in über 40 Ländern weltweit erhältlich. Kontinuierliche Weiterentwicklung, unverwechselbares Design und die strikte Ausrichtung auf eine Verbesserung der Lebensqualität zeichnen die CASADA-Produkte ebenso aus, wie die zuverlässige und bestmögliche Qualität.

## WIR GRATULIEREN

---

Mit dem Kauf dieses Massagegerätes haben Sie Gesundheitsbewusstsein bewiesen. Damit Sie auf lange Zeit die Annehmlichkeiten dieses Gerätes nutzen können, möchten wir Sie bitten, die Sicherheitshinweise aufmerksam zu lesen und zu beachten.

Wir wünschen Ihnen viel Freude mit Ihrem persönlichen **CANOO III**.

# INHALTSVERZEICHNIS

---

5	Die Fußmassage
6	Sicherheitshinweise
7	Aufbau/Inbetriebnahme
7	Technische Daten
7	Entsorgung dieses Produktes
7	Konformitätserklärung
8	Ausstattung/Funktionen
10	Bedienfeld
11	Massagetechniken
11	Störungssuche
11	Lagerung
12	Reinigung
13	Gewährleistungsbestimmungen
26	Notizen

# DIE FUSSMASSAGE

---



Die Fußmassage gehört zur Behandlungsform der Reflexzonenmassage. Sie wird oft zu den alternativmedizinischen Behandlungsverfahren gezählt.

Die Fußmassage stammt ursprünglich aus China, findet aber auch oft in Thailand Verwendung. In den Industriestaaten wird sie häufig als Wohlfühlbehandlung im Wellnesssektor angewendet.

Nach den asiatischen Heilmethoden gelten die Füße als Landkarte des Körpers. Durch das Drücken der Reflexpunkte soll die Aktivität der inneren Organe stimuliert und beruhigt werden.

# SICHERHEITSHINWEISE

---



Bevor Sie dieses Massagegerät in Betrieb nehmen, lesen Sie bitte die folgenden Hinweise sorgfältig, um eine einwandfreie Funktion und optimale Wirkungsweise zu gewährleisten. Bitte bewahren Sie diese Bedienungsanleitung sorgsam auf!

- Das Massagegerät entspricht den anerkannten Grundsätzen der Technik und den aktuellen Sicherheitsbestimmungen.
- Das Gerät ist Wartungsfrei. Eventuell erforderliche Reparaturen dürfen nur von einer autorisierten Fachkraft durchgeführt werden. Unsachgemäßer Gebrauch sowie unautorisierte Reparatur sind aus Sicherheitsgünden untersagt und führen zum Garantieverlust.
- Berühren Sie den Netzstecker niemals mit nassen Händen.
- Bitte vermeiden Sie den Kontakt des Gerätes mit Wasser, hohen Temperaturen sowie direkter Sonneneinstrahlung.
- Ziehen Sie das Kabel des Geräts, wenn es nicht gebraucht wird bzw. vor der Reinigung von der Steckdose ab.
- Benutzen Sie keine beschädigte Stecker, Schnüre oder lose Fassungen. Wenn Stecker oder Schnüre beschädigt sind, müssen diese vom Hersteller, vom Service-Vertreter oder von qualifiziertem Personal ersetzt werden. Bei Funktionsstörung trennen Sie bitte sofort die Verbindung zur Stromzufuhr. Zweckentfremdung oder falsche Nutzung schließt eine Haftung für Schäden aus.
- Kinder sollten das Gerät nur unter entsprechender Aufsicht benutzen.
- Um eine Überstrapazierung der Muskulatur zu vermeiden, sollten Sie die empfohlene Massagezeit von 15 Minuten nicht überschreiten.
- Verwenden Sie niemals spitze oder scharfe Gegenstände.
- Massagen während der Schwangerschaft oder bei eine/mehreren der folgende **Beschwerden im Massagebereich** sind untersagt: Junge Verletzungen, trombotische Erkrankungen, Entzündungen und Schwellungen aller Art, sowie Krebs. Bei Behandlung von Gebrechen und Leiden ist vor einer Massage die Absprache mit Ihrem Arzt empfohlen.
- Bei Hilfsmitteln, wie z.B. Herzschrittmachern, konsultieren Sie **auf jeden Fall vor der Massage** ärztlichen Rat.

# AUFBAU / INBETRIEBNAHME

---

Stellen Sie das Gerät für den Gebrauch auf einen ebenen Untergrund. Überprüfen Sie das Netzkabel bevor Sie dieses in die Steckdose stecken. Anschließend schalten Sie den Hauptschalter neben dem Netzkabel auf „ON“. Schalten Sie nun das Massagegerät über das Bedienfeld mit der Powertaste ein.

## TECHNISCHE DATEN

---

Maß :	48 x 39 x 44 cm
Gewicht:	13 kg
Neigungswinkel:	25°
Spannung:	AC 220-240 V ~ 50/60 Hz
Nennleistung:	60 Watt
Laufzeit automatisch:	15 Minuten
Zertifikate:	



## ENTSORGUNG DIESES PRODUKTS

---

Die Verwendung des Symbols weist darauf hin, dass dieses Produkt nicht über den Hausmüll entsorgt werden darf. Indem Sie eine ordnungsgemäße Entsorgung dieses Produkts sicherstellen, tragen Sie dazu bei, potenzielle negative Auswirkungen auf Mensch und Umwelt zu vermeiden, die bei einer unsachgemäßen Entsorgung auftreten könnten. Genauere Informationen zum Recycling dieses Produkts erhalten Sie bei den kommunalen Behörden, den Entsorgungsdienstleistern für Haushaltsabfälle oder dem Händler, bei dem Sie das Produkt erworben haben.



## KONFORMITÄTSERKLÄRUNG

---

Entspricht den europäischen Richtlinien 2006/95/EC.

## AUSSTATTUNG / FUNKTIONEN

---

Dieses neuartige Massegerät wurde speziell für eine wohltuende Fuß- und Wadenmassage entwickelt. Die 8 flexiblen Knetscheiben durchdringen die verschiedenen Muskelschichten und erzeugen ein professionelles, tiefenwirkendes Massageerlebnis an Füßen und Waden. Während und nach der Massage kann ein Kribbeln in Ihren Füßen und Waden entstehen. Das ist normal und ein Zeichen für eine angeregte und verbesserte Blutzirkulation. Wenn Ihnen die Massage unangenehm erscheint, stoppen Sie die Massage mit dem „STOP“ Button. Die Massageköpfe halten nicht sofort an, sondern vollenden die letzte Drehung und fahren dann auf ihre Ausgangsposition zurück.

Pressur Punkte unter Ihren Fußsohlen stimulieren die Fußreflexzonen. Die Kombination aus KNEADING und ROLLING bietet ein optimales und sehr revitalisierendes Massageerlebnis. Gönnen Sie Ihren gestressten und müden Füßen sowie Waden einen wohltuenden Moment und verwöhnen Sie sie mit einer belebenden Massage.

Mit dem einfachen Bedienfeld können Sie sich die gewünschte Massagevariante auswählen. Durch die offene Rückseite wird der Einstieg in das Gerät erleichtert.



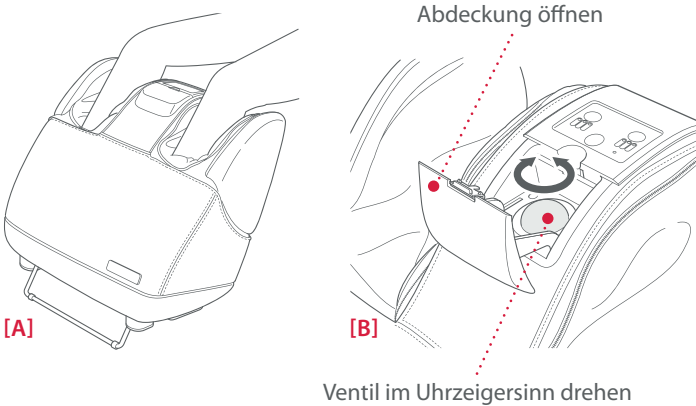


# AUSSTATTUNG / FUNKTIONEN

Bitte verwenden Sie das Gerät nur im sitzen. Für eine optimale Einstellung und Massageposition können Sie das Gerät auf einen Bügel stellen und es so in einem Winkel von 25° neigen.

Um das Gerät zu neigen kippen Sie das Gerät nach hinten und klappen Sie den Bügel aus. Stellen Sie das Massagegerät nun wieder hin. **[A]**

Sollte das Massagegerät während einer Anwendung ausfallen, können Sie sich mit Hilfe eines Ventils aus dem Gerät befreien. Öffnen Sie dazu die Abdeckung **[B]** über dem Bedienfeld und drehen Sie das Ventil im Uhrzeigersinn auf.



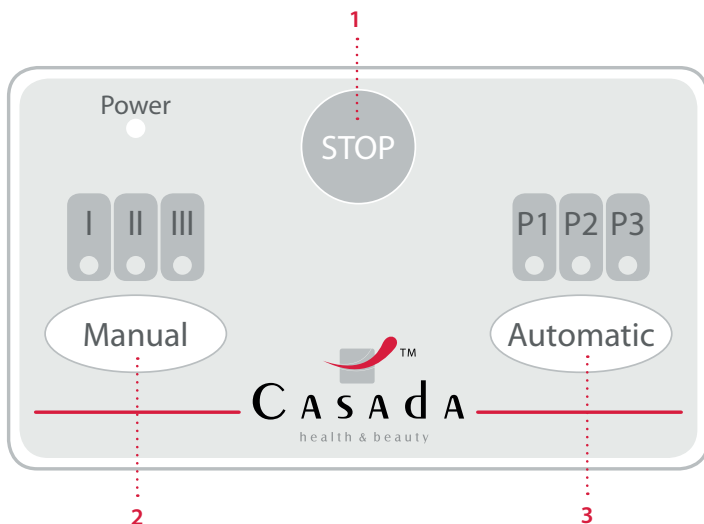
Nach 15 Minuten schaltet sich der Massagebetrieb selbsttätig ab. Um die Lebensdauer der Motoren zu erhöhen, schalten Sie es erst nach 30 Minuten wieder an. So hat der Motor genug Zeit, wieder abzukühlen.

Auch Ihrem Körper sollten Sie eine solche Ruhepause gönnen. Wir empfehlen, die Massage nur zwei-, höchstens dreimal am Tag durchzuführen, um auch die Muskulatur nicht zu stark zu beanspruchen.

Zu Ihrer Sicherheit statten wir alle Geräte mit einem Überhitzungsschutz aus. Unter starker Belastung und hohem Anpressdruck entsteht Wärme im Motor. Bevor dies zu einer Gefahrenquelle werden kann, schalten sich die Geräte automatisch aus und lassen sich auch erst nach einer angemessenen Wartezeit, die zwischen 30 und 40 Minuten liegt, wieder einschalten.



# BEDIENFELD



## [1] STOP

Durch Betätigen der **STOP** Taste beenden Sie vorzeitig die Massagefunktion.

## [2] MANUAL

Aktivieren Sie den manuellen Modus durch betätigen dieser Taste. Durch nochmaliges drücken wird die Geschwindigkeit gesteigert.

## [3] AUTOMATIC

Mit dieser Taste aktivieren sie die Automatikfunktion. Durch erneutes drücken können Sie zwischen drei voreingestellten Programmen wählen.

# MASSAGETECHNIKEN

Mit den verschiedenen Programmen simuliert das Gerät die Techniken einer traditionellen Handmassage:

## **KNEADING & ROLLING**

Haut und Muskulatur werden entweder zwischen Daumen und Zeigefinger oder mit beiden Händen gefasst und geknetet. Diese Massagetechnik wird vor allem verwendet, um Verspannungen zu lösen.



# STÖRUNGSSUCHE

<b>STÖRUNG</b>	<b>BEHEBUNG</b>
Das Gerät ist am Stromnetz angeschlossen, weder Gerät noch Bedienfeld funktionieren.	<ul style="list-style-type: none"><li>• Kontrollieren Sie die Verbindung vom Stromkabel</li><li>• Bei zu langem Gebrauch kann das Gerät überhitzen. Schalten Sie es aus und lassen Sie es 30-50 Minuten abkühlen.</li></ul>

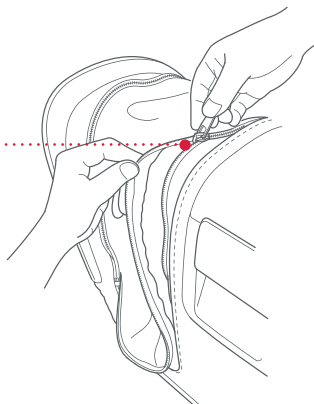
# LAGERUNG

1. Empfohlene Lagerung: Trocken, staubfrei. Bitte Kabel aufwickeln.
2. Nicht neben einer Heizung oder offenen Flamme lagern. Nicht der unmittelbaren Sonne aussetzen.

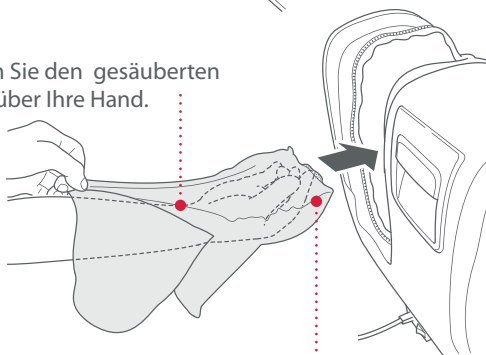
# REINIGUNG

Die Stoffbezüge mit Reißverschluß können abgenommen und gesäubert werden.

1. Öffnen Sie den Reißverschluss.

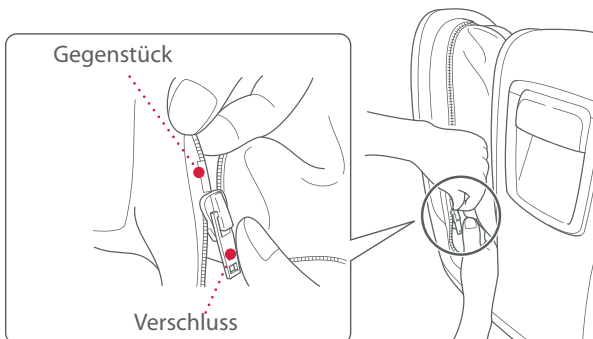


2. Stülpen Sie den gesäuberten Bezug über Ihre Hand.



3. Legen Sie den Bezug mit der geschlossenen Seite nach unten in die Fußmulde ein.

4. Haken Sie den Verschluss in das Gegenstück ein und schließen Sie den Reißverschluss.



# GEWÄHRLEISTUNGSBESTIMMUNGEN

Der Händler gewährt auf das umseitig beschriebene Produkt eine gesetzlich vorgeschriebene Gewährleistungszeit. Die Gewährleistung gilt ab dem Kaufdatum. Das Kaufdatum ist mit dem Kaufbeleg nachzuweisen.

Der Händler wird die innerhalb Deutschlands erfassten Produkte, bei denen Fehler festgestellt wurden, kostenlos reparieren bzw. ersetzen. Hiervon nicht betroffen sind Verschleißteile wie z.B. Stoffabdeckungen. Voraussetzung dafür ist die Einsendung des fehlerhaften Gerätes mit Kaufbeleg vor Ablauf der Gewährleistungszeit.

Der Gewährleistungsanspruch entfällt, sofern nach Feststellung eines Fehlers, dieser z.B. durch äußere Einwirkung oder als Folge von Reparatur oder Änderung, die nicht vom Hersteller oder einem autorisierten Vertragshändler vorgenommen wurde, aufgetreten ist.

Die vom Verkäufer gewährte Gewährleistung beschränkt sich auf Reparatur bzw. Austausch des Produktes. Im Rahmen dieser Gewährleistung übernimmt der Hersteller bzw. Verkäufer keine weitergehende Haftung und ist nicht verantwortlich für Schäden, die durch die Missachtung der Bedienungsanleitung und/oder missbräuchliche Anwendung des Produktes entstehen.

Stellt sich bei Überprüfung des Produktes durch den Verkäufer heraus, dass das Gewährleistungsverlangen einen nicht von der Gewährleistung erfassten Fehler betrifft oder dass die Gewährleistungsfrist abgelaufen ist, sind die Kosten der Überprüfung und Reparatur vom Kunden zu tragen.

Casada International GmbH  
Obermeiers Feld 3  
33104 Paderborn, Germany  
tel. (+49) (0 52 54) 9 30 98 - 0  
fax (+49) (0 52 54) 9 30 98 - 30  
info@casada.com  
www.casada.com



**Copyright** Bilder und Texte unterstehen dem Copyright von CASADA International GmbH und dürfen ohne ausdrückliche Bestätigung nicht weiterverwendet werden.

**Copyright (c) 2011 CASADA International GmbH.  
Alle Rechte vorbehalten. Alle Rechte vorbehalten.**