



braintronics®
brainwave stimulation system

6. SICHERHEITSHINWEISE & WOHLBEFINDEN

Ihre Sicherheit und Ihr Wohlbefinden stehen für uns an erster Stelle. Bitte beachten Sie folgende Hinweise:

- Personen mit **Epilepsie, Herzschrittmacher, schweren neurologischen Erkrankungen** oder unter **psychopharmakologischer Behandlung** sollten die Anwendung vorher ärztlich abklären.
- Verwenden Sie die App nicht während des Fahrens oder Bedienens von Maschinen.
- Die App ersetzt keine medizinische Behandlung oder Therapie.
- Kinder und Jugendliche sollten sie nur unter Aufsicht bzw. mit Zustimmung der Eltern nutzen.

Hören Sie auf Ihren Körper – wenn Sie sich entspannt, ruhig und wohl fühlen, wirkt braintronics® genau so, wie es soll.



7. DATENSCHUTZ & TRANSPARENZ

Ihre Daten sind bei uns sicher.
Wir speichern und verwenden sie ausschließlich zur Nutzung der App und zur Verbesserung unserer Servicequalität.
Alle Details finden Sie in den Datenschutzhinweisen in der App oder unter www.casada.de/datenschutz

8. IHR KONTAKT ZU CASADA

Haben Sie Fragen oder wünschen Sie Unterstützung bei der Nutzung der braintronics® II App?
Unser Serviceteam ist jederzeit gerne für Sie da:

Casada Deutschland GmbH
 📍 Obermeiers Feld 3 | 33104 Paderborn
 ☎ Tel.: 05254 931249-0
 📱 WhatsApp: 0173 5201865
 ✉ info@casada.de



braintronics® II
brainwave stimulation system

Bedienungsanleitung für die App



BRAINTRONICS® APP ~ AUDIO ~ STIMULATION & MASSAGE IN PERFEKTER HARMONIE

CASADA DEUTSCHLAND®
healthcare

Casada Deutschland GmbH
Obermeiers Feld 3 | 33104 Paderborn
www.casada.de | info@casada.de

WILLKOMMEN IN DER WELT VON BRAINTRONICS® II

Schön, dass Sie sich für die braintronics® II App entschieden haben. Mit der braintronics® II App erleben Sie Entspannung auf eine moderne und besonders komfortable Weise. In Verbindung mit ausgewählten Casada Massagegeräten vereint die App harmonisch abgestimmte Klangwelten mit passenden Massageprogrammen und schafft so ein ganzheitliches Wohlfühl-Erlebnis für Körper und Geist. Ob zur Entspannung nach einem langen Tag, für einen ruhigen Moment zwischendurch oder als fester Bestandteil Ihrer persönlichen Auszeit – die braintronics® II App begleitet Sie intuitiv, angenehm und jederzeit dort, wo Sie zur Ruhe kommen möchten.



2. INSTALLATION DER APP

2.1 Über den App Store oder Google Play

- Öffnen Sie den **App Store (iOS)** oder **Google Play Store (Android)**.
- Geben Sie in der Suchleiste „braintronics II“ ein.
- Laden Sie die App herunter und installieren Sie diese auf Ihrem Gerät.

2.2 Über QR-Code

Alternativ können Sie den beiliegenden **QR-Code** scannen. Sie werden dann automatisch zum passenden Download weitergeleitet.

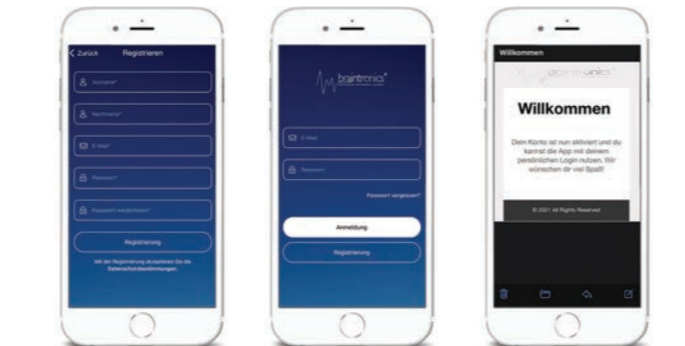
Sollte der QR-Code einmal nicht lesbar sein, finden Sie alle Informationen zur App auch online unter: <https://www.casada.de/apps/die-braintronics-ii-app>



3. REGISTRIERUNG UND ANMELDUNG

- Öffnen Sie die App. Es erscheint ein kurzes Intro.
- Wählen Sie „**Konto erstellen**“.
- Geben Sie Ihren Namen, Ihre E-Mail-Adresse und ein sicheres Passwort ein.
- Anschließend können Sie sich jederzeit mit Ihren Zugangsdaten anmelden.

Hinweis: Wenn Sie bereits ein Casada-Konto besitzen, können Sie sich mit Ihren vorhandenen Zugangsdaten direkt einloggen.



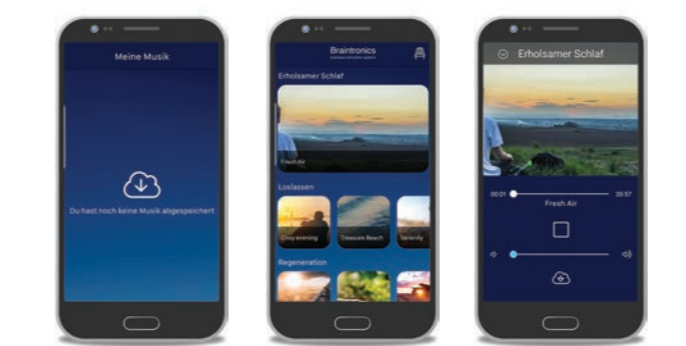
4. DIE HAUPTFUNKTIONEN IM ÜBERBLICK

4.1 Mediathek – Ihre Klangwelt der Entspannung

Hier finden Sie eine Vielzahl sorgfältig abgestimmter Klangprogramme – geordnet nach Themen wie erholsamer Schlaf, Loslassen, usw. Mit dem „☁“-Symbol können Sie Ihre Favoriten speichern.

4.2 Meine Musik – Ihre persönliche Auswahl

In diesem Bereich werden alle gespeicherten Titel gesammelt. Starten Sie Ihr Lieblingsprogramm mit nur einem Fingertipp. Mit einem Tipp auf das Herzsymbol entfernen Sie diesen wieder.



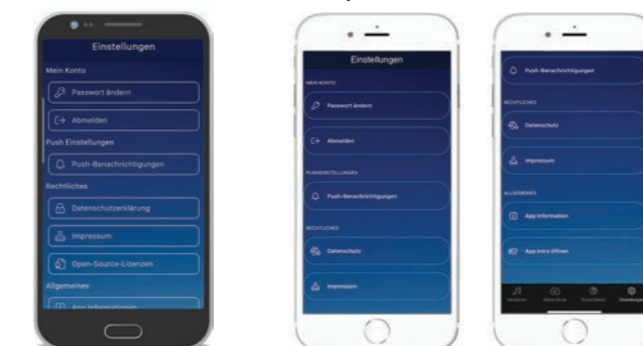
4.3 Aktuelles

4.4 Einstellungen

- Passwort ändern / abmelden
- Push-Benachrichtigungen ein- oder ausschalten
- Sprache ändern
- App Informationen

4.5 Casada Connect & Inspiration

Blieben Sie über aktuelle Programme, Aktionen und Entspannungsimpulse informiert. Verbinden Sie sich über Social Media direkt mit der **Casada Community**.



5. FEHLERBEHEBUNG & SUPPORT

Falls einmal etwas nicht funktioniert:

- Prüfen Sie, ob Ihr Smartphone mit dem Internet verbunden ist.
- Achten Sie darauf, dass Bluetooth aktiviert ist (bei Geräten mit App-Steuerung).
- Stellen Sie sicher, dass Ihr Benutzerkonto aktiv ist.
- Sollte der Ton oder die Wiedergabe unterbrochen sein, schließen Sie die App kurz und öffnen Sie sie erneut.

UNSER SERVICE-TEAM HILFT IHNEN GERNE WEITER:

Telefon: 05254 931249-0

WhatsApp: 0173 5201865

info@casada.de

