

< relaxmyway

FOOTINN II





since  
2000

## < relax**my**way

Seit der Gründung im Jahr 2000 steht der Name CASADA für hochwertige Produkte in den Bereichen Wellness und Fitness.

Heute sind CASADA-Geräte in weltweit 37 Ländern erhältlich. Kontinuierliche Weiterentwicklung, unverwechselbares Design und die strikte Ausrichtung auf eine Verbesserung der Lebensqualität zeichnen die CASADA-Produkte ebenso aus, wie die zuverlässige und hervorragende Qualität.

# Wir gratulieren

Mit dem Kauf dieses Massagegerätes haben Sie Gesundheitsbewusstsein bewiesen.

Damit Sie auf lange Zeit die Vorzüge dieses Gerätes nutzen können, möchten wir Sie bitten, die Sicherheitshinweise aufmerksam zu lesen und zu beachten.

Wir wünschen Ihnen viel Freude mit Ihrem persönlichen **Footlnn II**.

## Inhaltsverzeichnis

Sicherheitshinweise .....	4
Lieferumfang.....	5
Technische Daten .....	5
Inbetriebnahme.....	5
Bedienfeld.....	6
LED Anzeige.....	7
Besonderheiten .....	7
Fußreflexzonen .....	8
Störungssuche.....	10
Lagerung   Pflege .....	10
EU-Konformitätserklärung .....	11
Gewährleistungsbestimmungen .....	11



# Sicherheitshinweise



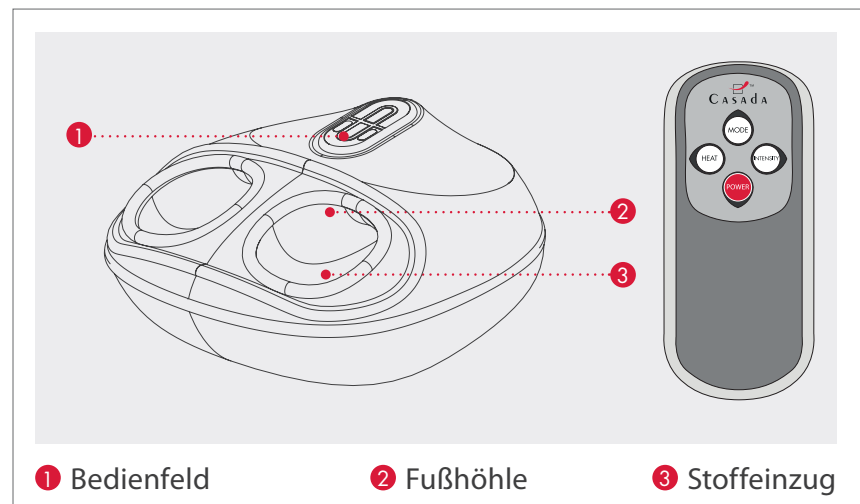
**Bevor Sie dieses Massagegerät in Betrieb nehmen, lesen Sie bitte die folgenden Hinweise sehr sorgfältig um die einwandfreie Funktion und optimale Wirkungsweise zu gewährleisten. Bitte bewahren Sie diese Bedienungsanleitung auf!**

- Dieses Massagegerät entspricht den anerkannten Grundsätzen der Technik und den aktuellen Sicherheitsbestimmungen.
- Dieses Gerät ist wartungsfrei. Evtl. erforderliche Reparaturen dürfen nur von einer autorisierten Fachkraft durchgeführt werden. Unsachgemäßer Gebrauch sowie unautorisierte Reparatur sind aus Sicherheitsgründen untersagt und führen zum Garantieverlust.
- Berühren Sie den Netzstecker niemals mit nassen Händen.
- Bitte vermeiden Sie den Kontakt des Gerätes mit Wasser, hohen Temperaturen sowie direkter Sonneneinstrahlung.
- Ziehen Sie bei längerer Nichtbenutzung das Netzkabel aus der Steckdose, um die Gefahr eines Kurzschlusses zu vermeiden.
- Benutzen Sie keine beschädigten Stecker, Schnüre oder lose Fassungen. Wenn Stecker oder Schnüre beschädigt sind, müssen diese vom Hersteller, vom Service-Vertreter oder von qualifiziertem Personal ersetzt werden. Bei Funktionsstörung trennen Sie bitte sofort die Verbindung zur Stromzufuhr. Zweckentfremdung oder falsche Nutzung schließt eine Haftung für Schäden aus.
- Um eine übermäßige Anregung der Muskulatur und Nerven zu vermeiden, sollten Sie die empfohlene Massagezeit von 30 Min. nicht überschreiten.
- Verwenden Sie niemals spitze oder scharfe Gegenstände.
- Jede Massage – auch die Handmassage – muss unterbleiben, während Sie sich in einer Schwangerschaft befinden und/oder bei Ihnen eine oder mehrere der folgenden Beschwerden im Massagebereich vorliegen: junge Verletzungen, trombotische Erkrankungen, Entzündungen und Schwellungen aller Art, sowie Krebs. Bei Behandlung von Gebrechen und Leiden ist vor einer Massage die Absprache mit Ihrem Arzt empfohlen.
- Das Gerät nicht während der Autofahrt verwenden.
- Sollten Sie abhängig von elektrischen Hilfsmitteln wie z.B. Herzschrittmachern sein, konsultieren Sie auf jeden Fall vor der Massage ärztlichen Rat.
- Dieses Gerät kann von Kindern ab 8 Jahren und von Personen mit eingeschränkten körperlichen, geistigen oder sensorischen Fähigkeiten oder mangelnden Fachkenntnissen benutzt werden, wenn sie unter Aufsicht oder Anleitung über den sicheren Gebrauch des Gerätes unterrichtet wurden und die damit verbundenen Gefahren verstehen.





- Kinder dürfen mit dem Gerät nicht spielen.
- Die Reinigung und Wartung darf nicht von Kindern ohne Aufsicht durchgeführt werden.
- Personen, die empfindlich auf Wärme reagieren, sollten bei der Benutzung des Gerätes umsichtig vorgehen.
- Das Gerät darf nur mit dem mitgelieferten Zubehör betrieben werden.

## Lieferumfang

- Fußmassagegerät FootInn II
- Netzadapter
- 12 V Autoadapter
- kabellose Fernbedienung



## Technische Daten

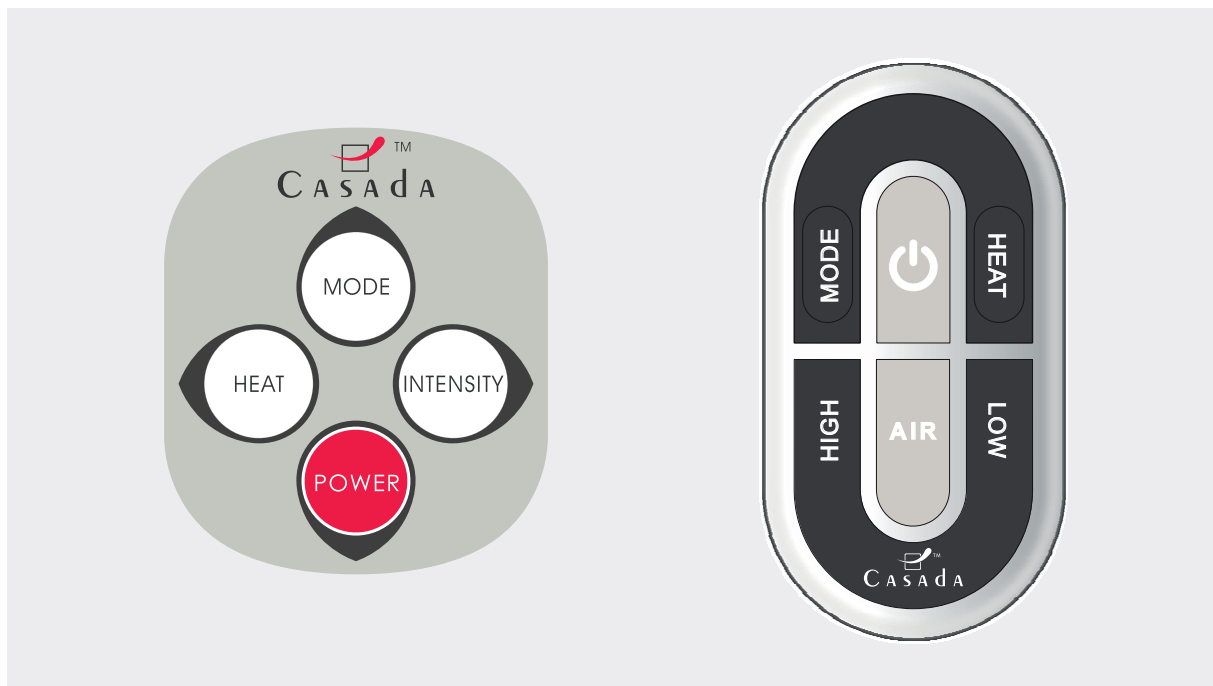
Maße:	36,5 x 35 x 18 cm
Gewicht:	2,6 kg
Spannung:	Eingang: AC 100-240V ~ 50/60Hz Ausgang: DC 12V, 2000mA
Nennleistung:	24 Watt
Laufzeit:	15 Minuten
Zertifikate:	   

## Inbetriebnahme

Überprüfen Sie vor Inbetriebnahme ob die Netzspannung mit der auf dem Netzstecker angegebenen Spannung übereinstimmt. Falls nicht bereits geschehen, verbinden Sie das Netzkabel mit dem Massagegerät und stecken Sie anschließend den Netzstecker in die Steckdose.

Mit dem Autoadapter können Sie das FootInn II auch auf Reisen benutzen (nicht während der Fahrt!). Stecken Sie den Autoadapter einfach in den Zigarettenanzünder.

# Bedienfeld



Taste	Funktion
ON   OFF	Drücken Sie die ON/OFF Taste, um das Geräteinzuschalten. Das Gerät startet im AIR & MASSAGE MODUS in einer niedrigen Intensitätsstufe
MODE	Einmalig Drücken der MODE-Taste, aktiviert den MASSAGE-MODUS. Drücken Sie die Taste ein zweites Mal, um in den AIR-MODUS zu wechseln.
INTENSITY	Mit Drücken der INTENSITY-Taste auf der Fernbedienung kann eine der 2 Intensitätsstufen ausgewählt werden.
HEAT	Mit Drücken der HEAT-Taste am Gerät als auch auf der Fernbedienung wird die Fußsohlen-Wärmetherapie aktiviert. Die Anwahl dieser Funktion ist im AIR-MODUS nicht verfügbar.
POWER	Mit Drücken der POWER-Taste auf der Fernbedienung, kann die Massage jederzeit beendet werden.
AIR	Mit Drücken der AIR- Taste am Gerät kann eine der 2 Intensitätsstufen ausgewählt werden.

Die Automatikmassage dauert 15 Minuten. Das Massagegerät schaltet sich nach dieser Zeit automatisch ab, um ein Überhitzen zu verhindern. Ziehen Sie das Netzkabel nach jedem Gebrauch aus der Steckdose.

# LED Anzeige

<b>AIR &amp; MASSAGE MODUS</b>	Wenn diese Funktion aktiviert ist, leuchten die LED am Gerät in der Farbe „gelb“.
<b>FUSSROLLER- MASSAGE MODUS</b>	Wenn diese Funktion aktiviert ist, leuchten die LED am Gerät in der Farbe „grün“.
<b>AIR-MODUS</b>	Wenn diese Funktion aktiviert ist, leuchten die LED am Gerät in der Farbe „rot“.

## Besonderheiten



### **LUFTDRUCK**

Auf- und abschwellige Airbags bewirken eine pumpende Bewegung, welche natürliche Muskelreflexe erzeugt. Besonders wohltuend auch im Waden- und Fußbereich.



### **WÄRME**

Eine tiefenwirksame und wärmeausstrahlende Wirkung bei der man perfekt entspannen kann. Durch die tief reichende Wirkung ist diese Funktion besonders wohltuend bei Muskelverspannungen.



### **REFLEXZONEN**

Fußreflexzonenmassage regeneriert die Fußmuskulatur und wirkt harmonisierend auf fast alle Körperorgane.



### **FUSSROLLER**

Fußmassage kann stimulierend auf die Nervenenden sowie betroffene Organe im Körper wirken. Die Muskulatur wird entspannt und das körperliche Wohlbefinden verstärkt.



### **FERSENMASSAGE**

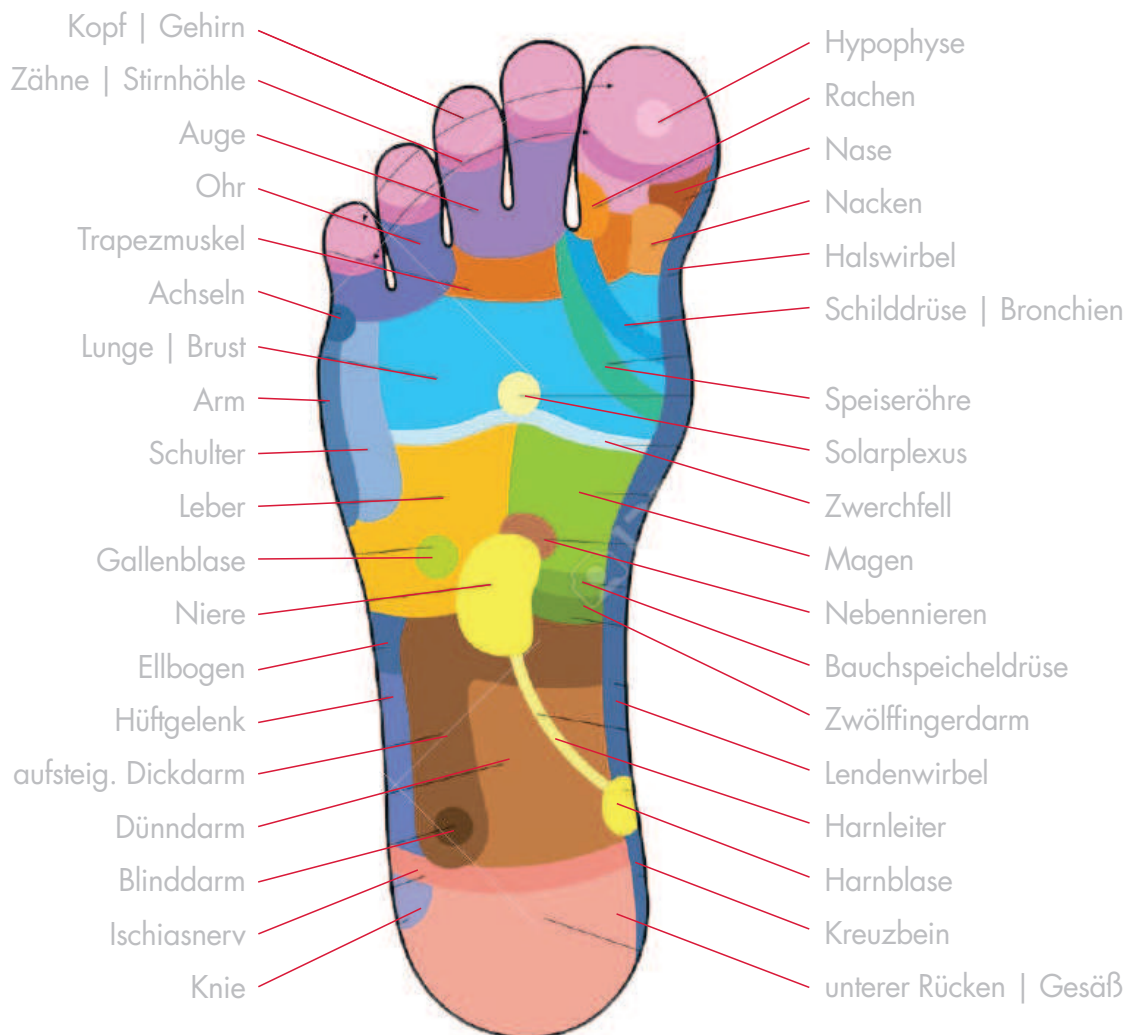
Der Fersenbereich im Footlnn II ist für eine besonders wohltuende Fußmassage mit speziellen Akupressur Fersenairbags und Fersenrollern ausgestattet.

# Fußreflexzonen

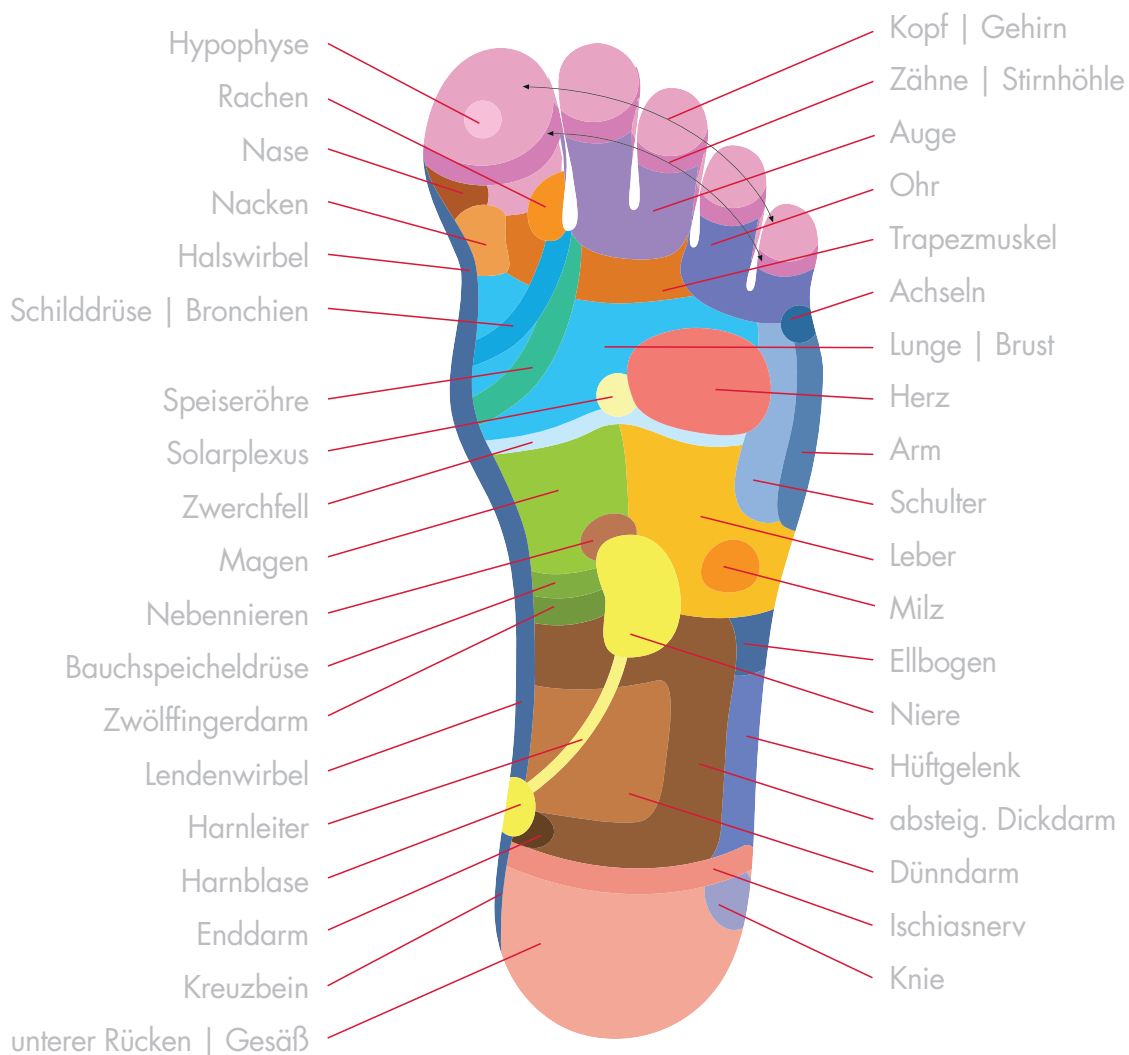
Die Fußreflexzonenmassage hat gegenüber der Massage des gesamten Körpers den Vorteil, dass sich am Fuß ca. 72.000 Nervenenden der verschiedenen Organe befinden. Gezielt durchgeführte Massagen können den Körper positiv beeinflussen und das persönliche Wohlbefinden steigern.

Sorgsame Massagen der Fußreflexzonen können unter anderem den Stoffwechsel und die Durchblutung anregen, die Verdauung ankurbeln und den Selbstheilungsprozess des Körpers unterstützen.

Je mehr wir uns um die Vitalität unserer Füße kümmern, desto besser geht es unserem Körper: Die Füße sind als Mikrosystem zu verstehen, in dem der ganze Organismus reflektiert und individuell betreut werden kann.







- > Vernachlässigungen der Füße können sich auf den ganzen Körper auswirken.
- > Durch Fehlhaltungen des Körpers können Muskelverspannungen entstehen. Diese wiederum können sich nachteilig auf Wirbelsäule und Nervenbahnen auswirken und weitere körperliche Beschwerden zur Folge haben.
- > Schlafprobleme und kalte Füße sind meist eine Folge von Durchblutungsstörungen.
- > Geschwollene Beine, Muskelverkrampfungen und Blutstau können durch übermäßiges Sitzen und Bewegungsmangel hervorgerufen werden.
- > Versorgen Sie Ihre Füße mit ausreichend Energie, damit die in der Muskulatur eingebetteten Venen das Blut wieder durch den gesamten Körper transportieren können.

# Störungssuche

## STÖRUNG

Das Gerät ist am Stromnetz angeschlossen, weder Gerät noch Bedienfeld funktionieren.

## BEHEBUNG

- 1) Kontrollieren Sie die Verbindung zum Adapter.
- 2) Bei zu langem Gebrauch kann das Gerät überhitzen. Schalten Sie es deshalb aus und lassen es 30-50 Minuten abkühlen.

# Lagerung | Pflege

Durch regelmäßige Pflege erhöhen Sie die Lebensdauer Ihres Massagegerätes und sorgen gleichzeitig für allzeit sicheren Betrieb.

1. Empfohlene Lagerung: Trocken, staubfrei.
2. Halten Sie Flüssigkeiten oder offene Flammen vom Gerät fern.
3. Reinigen Sie das Gerät mit einem trockenen, weichen Tuch.
4. Trennen Sie das Gerät vom Stromnetz, wenn es nicht im Gebrauch ist.

# EU-Konformitätserklärung

Entspricht den europäischen Richtlinien EMC 2014/30/EU, LVD 2014/35/EU.

## Gewährleistungsbestimmungen

Der Händler gewährt auf das umseitig beschriebene Produkt eine gesetzlich vorgeschriebene Gewährleistungszeit. Die Gewährleistung gilt ab dem Kaufdatum. Das Kaufdatum ist mit dem Kaufbeleg nachzuweisen. Der Händler wird die innerhalb Deutschlands erfassten Produkte, bei denen Fehler festgestellt wurden, kostenlos reparieren bzw. ersetzen. Hiervon nicht betroffen sind Verschleißteile wie z.B. Stoffabdeckungen. Voraussetzung dafür ist die Einsendung des fehlerhaften Gerätes mit Kaufbeleg vor Ablauf der Gewährleistungszeit.

Der Gewährleistungsanspruch entfällt, sofern nach Feststellung eines Fehlers, dieser z.B. durch äußere Einwirkung oder als Folge von Reparatur oder Änderung, die nicht vom Hersteller oder einem autorisierten Vertragshändler vorgenommen wurde, aufgetreten ist. Die Gewährleistung vom Händler beschränkt sich auf Reparatur bzw. Austausch des Produktes. Im Rahmen dieser Gewährleistung übernimmt der Hersteller bzw. Verkäufer keine weitergehende Haftung und ist nicht verantwortlich für Schäden, die durch die Missachtung der Bedienungsanleitung und/oder missbräuchliche Anwendung des Produktes entstanden sind.

Stellt sich bei Überprüfung des Produktes durch den Hersteller heraus, dass das Gewährleistungsverlangen einen nicht von der Gewährleistung erfassten Fehler betrifft oder dass die Gewährleistungsfrist abgelaufen ist, sind die Kosten der Überprüfung und Reparatur vom Kunden zu tragen.

Rechtlicher Hinweis: Sämtliche Inhalte sind keine Heilaussagen. Die Diagnose und Therapie von Erkrankungen und anderen körperlichen Störungen erfordert die Behandlung durch Ärzte/Ärztinnen, Heilpraktiker oder Therapeuten. Die Angaben sind ausschließlich informativ und sollen nicht als Ersatz für eine ärztliche Behandlung genutzt werden. Jeder Benutzer ist angehalten, durch sorgfältige Prüfung und gegebenenfalls nach Konsultation eines Spezialisten festzustellen, ob die Anwendungen im konkreten Fall förderlich sind. Jede Anwendung oder Therapie erfolgt auf eigene Gefahr des Benutzers. Wir distanzieren uns von jeglichen Heilaussagen oder Versprechen.

Casada Deutschland GmbH  
Obermeiers Feld 3  
33104 Paderborn, Germany  
info@casada.de | www.casada.de

Copyright Bilder und Texte unterstehen dem Copyright von CASADA Deutschland GmbH und dürfen ohne ausdrückliche Bestätigung nicht weiterverwendet werden.

Copyright © 2019 CASADA Deutschland GmbH.  
Alle Rechte vorbehalten.

